

Compañía:	ALBA COMPAÑÍA ARGENTINA DE SEGUROS SOCIEDAD ANONIMA	<b>ACTIVO</b>
Balance al:	30/09/2009	

## BALANCE GENERAL

Anexo		30/09/2009	30/09/2008
1	DISPONIBILIDADES	514.551	1.242.687
	Total Según Anexo 1		
2	INVERSIONES	21.299.120	19.383.810
	Total Según Anexo 2		
	<b>CREDITOS</b>		
3	PREMIOS A COBRAR	23.048.831	20.183.529
	Total Según Anexo 3		
4	REASEGUROS	0	0
	Total Según Anexo 4		
4	COASEGUROS	0	0
	Total Según Anexo 4		
5	OTROS CREDITOS	4.145.617	4.020.136
	Total Según Anexo 5		
6	INMUEBLES	2.106.369	2.155.485
	Total Según Anexo 6		
7	BIENES DE USO	2.097.400	2.175.585
	Total Según Anexo 7		
7	OTROS ACTIVOS	933.874	869.076
	Total Según Anexo 7		
	<b>TOTAL</b>	<b>54.145.762</b>	<b>50.030.308</b>



**3571712234859786240**

Compañía:	ALBA COMPAÑÍA ARGENTINA DE SEGUROS SOCIEDAD ANONIMA		<b>PASIVO Y PATRIMONIO NETO</b>
Balance al:	30/09/2009		

## BALANCE GENERAL

Anexo		30/09/2009	30/09/2008
	DEUDAS		
8	CON ASEGURADOS		
	Total Según Anexo 8	10.584.769	7.444.886
	(-)Sinistros Pendientes a/c Reaseguradores		
	Total Sin Pend a/c Reas Según Anexo 4-2	(1.662.576)	(390.332)
4	CON REASEGURADORES	3.578.693	5.354.341
	Total Según Anexo 4-2		
4	CON COASEGURADORAS	0	0
	Total Según Anexo 4-2		
9	CON PRODUCTORES	2.982.095	2.634.232
	Total Según Anexo 9		
9	FISCALES Y SOCIALES	5.727.304	4.656.402
	Total Según Anexo 9		
10	OTRAS DEUDAS	5.593.505	4.622.521
	Total Según Anexo 10		
11	COMPROMISOS TÉCNICOS	3.491.684	3.387.798
	Total Según Anexo 11		
10	PREVISIONES	0	0
	Total Según Anexo 10		
	PARTICIPACIÓN DE TERCEROS EN SOCIEDADES CONTROLADAS	0	0
	<b>TOTAL PASIVO</b>	<b>30.295.474</b>	<b>27.709.848</b>
	PATRIMONIO NETO (Según estado respectivo)	23.850.288	22.320.460
	<b>TOTAL PASIVO Y PATRIMONIO NETO</b>	<b>54.145.762</b>	<b>50.030.308</b>



**3571712234859786240**

Compañía:	ALBA COMPAÑÍA ARGENTINA DE SEGUROS SOCIEDAD ANONIMA	<b>Estado de Resultados</b>
Balance al:	30/09/2009	

## ESTADO DE RESULTADOS

Anexo		SUBTOTALES	Comparativo Ej Anterior	
			30/09/2009	30/09/2008
	ESTRUCTURA TECNICA			
12	PRIMAS Y RECARGOS DEVENGADOS	5.301.919		
13	SINIESTROS DEVENGADOS	(777.238)		
16	RESCATES	0		
16	RENTAS VITALICIAS Y PERIODICAS	0		
16	OTRAS INDEMNIZACIONES Y BENEFICIOS	0		
14	GASTOS DE PRODUCCION Y GASTOS DE EXPLOTACION	(5.638.043)		
16	OTROS INGRESOS	1.967.551		
16	OTROS EGRESOS	0		
	RESULTADO TECNICO		854.189	132.036
	ESTRUCTURA FINANCIERA			
15	RENTAS	533.656		
15	RESULTADOS POR REALIZACION	572.564		
15	RESULTADOS POR TENENCIA	324.613		
15	OTROS INGRESOS	(55.994)		
15	OTROS EGRESOS	(1.281.442)		
15	GASTOS DE EXPLOTACION Y OTROS CARGOS	380.427		
	RESULTADO ESTRUCTURA FINANCIERA		473.824	3.666.540
	PARTICIP. DE TERCEROS EN SOC. CONTROLADAS		0	0
	RESULTADO DE OPERACIONES ORDINARIAS		<b>1.328.013</b>	<b>3.798.576</b>
	RESULTADO OPERACIONES EXTRAORDINARIAS		0	0
	IMPUESTO A LAS GANANCIAS		0	0
	RESULTADO DEL EJERCICIO		<b>1.328.013</b>	<b>3.798.576</b>




**3571712234859786240**

Compañía:	ALBA COMPAÑÍA ARGENTINA DE SEGUROS SOCIEDAD ANONIMA
Balance al:	30/09/2009

## ESTADO DE EVOLUCION DEL PATRIMONIO NETO

RAMO	APORTE DE LOS PROPIETARIOS				GANANCIAS RESERVADAS				30/09/2009	30/09/2008	
	CAPITAL ACCIONARIO EN CIRCULACION	CAPITAL ACCIONARIO A EMITIR	APORTES NO CAPITALIZ.	AJUSTES NO CAPITALIZ.	TOTAL	RESERVA LEGAL	OTRAS RESERVAS	TOTAL	RESULTADOS ACUMULADOS	TOTAL PATRIMONIO NETO	TOTAL PATRIMONIO NETO
Saldos Inicio del Ej. s/Estados Contables ej. ant	2.600.000			5.360.122	7.960.122	630.538		630.538	13.931.615	22.522.275	18.592.757
Saldos modificados	2.600.000			5.360.122	7.960.122	630.538		630.538	13.931.615	22.522.275	18.592.757
Reserva Legal											
Otras Rservas											
Honorarios											
Dividendos en efectivo											
Dividendos en acciones											
Suscripción de Capital											
Suscripción de Compromisos irrevocables de											(70.873)
Capitalización Aportes no Capitalizados											
Capitalización Ajustes no Capitalizados											
Capitalización Ganacias Reservadas											
Aportes netos Resolución 25429 art. 4º											
Desafectación de Reservas											
Incremento Patrimonial por fusión											
Reducción Capital art. 206º Ley Soc. Com.											
Resultado ejercicio/período									1.328.013	1.328.013	3.798.576
Saldos al Cierre del Ejercicio/Periodo	2.600.000			5.360.122	7.960.122	630.538	0	630.538	15.259.628	23.850.288	22.320.460



**3571712234859786240**

Compañía:	ALBA COMPAÑÍA ARGENTINA DE SEGUROS SOCIEDAD ANONIMA	<b>ANEXO 1</b>
Balance al:	30/09/2009	

<b>DISPONIBILIDADES</b>			Comparativo Ej Anterior
Denominación de la Entidad Bancaria	Subtotales	Totales	30/09/2008
CAJA		232.546	227.399
Efectivo	16.012		
Fondo Fijo	165.478		
Valores a Depositar	51.056		
BANCOS		282.005	
BANCOS EN EL PAIS	<b>276.146</b>		<b>880.482</b>
Cuenta Corriente	<b>254.096</b>		
NUEVO BANCO BISEL S.A.	-Peso 2.155		
BANCO CREDICOOP COOPERATIVO LIMITADO	-Peso 1.087		
BANCO FINANSUR S.A.	-Peso 803		
HSBC BANK ARGENTINA SA	-Peso 265		
BBVA - BANCO FRANCES S.A.	-Peso 205.259		
NUEVO BANCO DEL CHACO S.A.	-Peso 42.891		
NUEVO BANCO BISEL S.A.	-Peso 1.636		
Caja Ahorro	<b>14.567</b>		
BBVA - BANCO FRANCES S.A.	-Peso 1.700		
BANCO DE GALICIA Y BUENOS AIRES	-Peso 143		
NUEVO BANCO BISEL S.A.	-Peso 2.094		
BBVA - BANCO FRANCES S.A.	-United States 10.630		
Otros Depositos	<b>7.483</b>		
ALCHEMY SOC DE BOLSA SA	-Peso 7.483		
BANCOS EN EL EXTERIOR	<b>5.859</b>		<b>134.806</b>
Cuenta Corriente	<b>5.859</b>		




3571712234859786240



Compañía:	ALBA COMPAÑÍA ARGENTINA DE SEGUROS SOCIEDAD ANONIMA	<b>ANEXO 2</b>
Balance al:	30/09/2009	

## INVERSIONES

DETALLE	CANTIDAD (en valores nominales)JC	IMPORTE		Comparativo Ejercicio Anterior
		PARCIALES	TOTALES	
<b>TITULOS PUBLICOS DE RENTA</b>			3.160.666	1.053.765
TITULOS PUBLICOS CON COTIZACIÓN EN EL PAÍS		<b>3.160.666</b>		
BOCON PREVISIONAL 4TA SERIE EN PESOS (CON	802.262	1.058.986		
BOCON PROVEEDORES 4TA SERIE EN PESOS (CON	251.968	439.054		
BONAR ARS 2014 - BONO DE LA NACION ARGENTINA	1.578.600	1.314.184		
BONOS GARANTIZADOS BOGAR 2018	249.600	348.442		
Diferencia valuación TP a regularizar		0		
Previsión Desvalorización Inversiones (-)		0		
TITULOS PUBLICOS SIN COTIZACIÓN EN EL PAÍS		<b>0</b>		
PRESTAMOS GARANTIZADOS		<b>0</b>		
OTROS		<b>0</b>		
Utilidad Canje Decreto 1387/01 a devengar		0		
Utilidad Conversión Decreto 471/02 a devengar		0		
Diferencia Valuacion TP a Regularizar		0		
Previsión Desvalorización Inversiones (-)		0		
Utilidad a Devengar Compra Prest. Garant. (-)		0		
TITULOS PUBLICOS EN EL EXTERIOR		<b>0</b>		
Diferencia Valuac T. Públicos de Rta. A Regularizar		0		
Previsión Desvalorización Inversiones (-)		0		
<b>ACCIONES</b>			<b>1.132.084</b>	<b>991.345</b>
ACCIONES CON COTIZACIÓN EN EL PAÍS		<b>346.809</b>		
No pertenecientes al grupo economico		292.700		
BANCO PATAGONIA SA-B SH	84.500	236.600		
PAMPA ENERGIA SA	30.000	56.100		
Pertenecientes al grupo economico		0		
Previsión Desvalorización Inversiones (-)		0		
ACCIONES SIN COTIZACIÓN EN EL PAÍS		<b>0</b>		




**3571712234859786240**

Compañía:	ALBA COMPAÑÍA ARGENTINA DE SEGUROS SOCIEDAD ANONIMA	<b>ANEXO 2</b>
Balance al:	30/09/2009	

## INVERSIONES

DETALLE	CANTIDAD (en valores nominales)JC	IMPORTE		Comparativo Ejercicio Anterior
		PARCIALES	TOTALES	
No pertenecientes al grupo economico		0		
Pertenecientes al grupo economico		0		
Diferencia Valuac. Acciones a Regularizar		54.109		
Previsión Desvalorización Inversiones (-)		0		
<b>ACCIONES EN EL EXTERIOR</b>		<b>785.275</b>		
No pertenecientes al grupo economico		785.275		
CITIGROUP INC	250.000	457.500		
VALE SA	3.700	327.775		
Pertenecientes al grupo economico		0		
Diferencia Valuac. Acciones a Regularizar		0		
Previsión Desvalorización Inversiones (-)		0		
<b>OBLIGACIONES NEGOCIABLES</b>			<b>0</b>	<b>0</b>
<b>OBLIGACIONES NEGOCIABLES EN EL PAÍS</b>		<b>0</b>		
No pertenecientes al grupo economico		0		
Pertenecientes al grupo economico		0		
Previsión Desvalorización Inversiones (-)		0		
<b>OBLIGACIONES NEGOCIABLES EN EL EXTERIOR</b>		<b>0</b>		
No pertenecientes al grupo economico		0		
No pertenecientes al grupo economico		0		
Previsión Desvalorización Inversiones (-)		0		
<b>FONDOS COMUNES DE INVERSION</b>			<b>300.450</b>	<b>3.892.583</b>
<b>FONDOS COMUNES DE INVERSION EN EL PAÍS</b>		<b>300.450</b>		
Fondos Comunes de Inversion		<b>300.450</b>		
FBA AHORRO PESOS - CLASE M	117.372	300.450		
Diferencia Valuac. FCI a Regularizar		0		
Previsión Desvalorización Inversiones (-)		0		




**3571712234859786240**

Compañía:	ALBA COMPAÑÍA ARGENTINA DE SEGUROS SOCIEDAD ANONIMA	<b>ANEXO 2</b>
Balance al:	30/09/2009	

## INVERSIONES

DETALLE	CANTIDAD (en valores nominales)JC	IMPORTE		Comparativo Ejercicio Anterior
		PARCIALES	TOTALES	
<b>FONDOS COMUNES DE INVERSION EN EL EXTERIOR</b>		<b>0</b>		
Fondos Comunes de Inversion		0		
Diferencia Valuac. FCI a Regularizar		0		
Previsión Desvalorización Inversiones (-)		0		
<b>FIDEICOMISOS FINANCIEROS</b>			<b>0</b>	<b>0</b>
<b>FIDEICOMISOS FINANCIEROS EN EL PAÍS</b>		<b>0</b>		
No pertenecientes al grupo economico		0		
Pertenecientes al grupo economico		0		
Previsión Desvalorización Inversiones (-)		0		
<b>FIDEICOMISOS FINANCIEROS EN EL EXTERIOR</b>		<b>0</b>		
No pertenecientes al grupo economico		0		
Pertenecientes al grupo economico		0		
Previsión Desvalorización Inversiones (-)		0		
<b>DEPOSITOS A PLAZO</b>			<b>2.001.135</b>	<b>1.720.304</b>
<b>DEPOSITOS A PLAZO EN EL PAÍS</b>		<b>2.001.135</b>		
No pertenecientes al grupo economico		<b>2.001.135</b>		
BANCO FINANSUR S.A.		206.598		
BANCO FINANSUR S.A.		129.097		
BANCO FINANSUR S.A.		150.107		
BANCO FINANSUR S.A.		150.214		
BANCO FINANSUR S.A.		125.270		
BANCO FINANSUR S.A.		106.764		
BANCO FINANSUR S.A.		13.635		
BANCO FINANSUR S.A.		170.828		
NUEVO BANCO INDUSTRIAL DE AZUL		155.263		
NUEVO BANCO INDUSTRIAL DE AZUL		150.249		
NUEVO BANCO INDUSTRIAL DE AZUL		150.249		
NUEVO BANCO INDUSTRIAL DE AZUL		100.251		
NUEVO BANCO INDUSTRIAL DE AZUL		53.437		
NUEVO BANCO INDUSTRIAL DE AZUL		38.906		
NUEVO BANCO INDUSTRIAL DE AZUL		42.377		



**3571712234859786240**

Compañía:	ALBA COMPAÑÍA ARGENTINA DE SEGUROS SOCIEDAD ANONIMA	<b>ANEXO 2</b>
Balance al:	30/09/2009	

## INVERSIONES

DETALLE	CANTIDAD (en valores nominales)JC	IMPORTE		Comparativo Ejercicio Anterior
		PARCIALES	TOTALES	
NUEVO BANCO INDUSTRIAL DE AZUL		45.324		
NUEVO BANCO INDUSTRIAL DE AZUL		30.616		
NUEVO BANCO INDUSTRIAL DE AZUL		31.732		
BBVA - BANCO FRANCES S.A.		150.218		
Previsión Desvalorización Inversiones (-)		<b>0</b>		
DEPOSITOS A PLAZO EN EL EXTERIOR		<b>0</b>		
No pertenecientes al grupo economico		<b>0</b>		
Pertenecientes al grupo economico		<b>0</b>		
Previsión Desvalorización Inversiones (-)		<b>0</b>		
<b>PRESTAMOS</b>			<b>98.763</b>	83.245
Hipotecarios		58.863		
Prendarios		39.900		
Sobre Valores		0		
Sobre Polizas de vida		0		
Previsión Desvalorización Inversiones (-)		0		
<b>OTRAS INVERSIONES</b>			<b>14.606.022</b>	<b>11.642.568</b>
OTRAS INVERSIONES EN EL PAÍS		<b>7.950.997</b>		
No pertenecientes al grupo economico		<b>47.216</b>		
-	47.216	47.216		
Pertenecientes al grupo economico		<b>7.903.781</b>		
Acciones Tucaana S.A.	7.903.781	7.903.781		
Opciones		<b>0</b>		
Previsión Desvalorización Inversiones (-)		<b>0</b>		
OTRAS INVERSIONES EN EL EXTERIOR		<b>6655025</b>		
No pertenecientes al grupo economico		<b>0</b>		
Pertenecientes al grupo economico		<b>6.655.025</b>		



**3571712234859786240**

Compañía:	ALBA COMPAÑÍA ARGENTINA DE SEGUROS SOCIEDAD ANONIMA	ANEXO 2
Balance al:	30/09/2009	

## INVERSIONES

DETALLE	CANTIDAD (en valores nominales)IC	IMPORTES		Comparativo Ejercicio Anterior
		PARCIALES	TOTALES	
ACCIONES MULTIFIANZAS BRASIL	6.655.025	6.655.025		
Opciones		0		
Previsión Desvalorización Inversiones (-)		0		



**3571712234859786240**

Compañía:	ALBA COMPAÑÍA ARGENTINA DE SEGUROS SOCIEDAD ANONIMA	<b>ANEXO 3</b>
Balance al:	30/09/2009	

### PREMIOS A COBRAR

SECCION	PREMIOS A COBRAR	INTERESES A DEVENGAR	PREVISION PARA INCOBRABILIDAD	NETO RESULTANTE
Caución	41.961.900	0	(18.913.069)	23.048.831
<b>TOTALES EJERCICIO</b>	<b>41.961.900</b>	<b>0</b>	<b>(18.913.069)</b>	<b>23.048.831</b>
<b>TOTALES EJERCICIO ANTERIOR</b>	<b>39.479.679</b>	<b>0</b>	<b>(19.296.150)</b>	<b>20.183.529</b>



**3571712234859786240**

Compañía:	ALBA COMPAÑÍA ARGENTINA DE SEGUROS SOCIEDAD ANONIMA	ANEXO 4-1
Balance al:	30/09/2009	

## SALDOS CON REASEGURADORES Y COASEGUROS

CONCEPTOS	ACTIVO			TOTAL ACTIVO
	Cuenta Corriente(Deuda)	Otros Conceptos	Depositos en Garantia	
<b>Reaseguradores</b>	<b>0</b>	<b>0</b>	<b>0</b>	<b>0</b>
<b>Reaseguradores Directos</b>	<b>0</b>	<b>0</b>	<b>0</b>	<b>0</b>
Atradius Re Belgium	0	0	0	0
Everest Reinsurance Company United States	0	0	0	0
Hannover Ruck. Germany	0	0	0	0
Munchener Ruck. Germany	0	0	0	0
N.V. Nationale Borg Maatschappij Netherlands	0	0	0	0
Odyssey American Reinsurance Corporation	0	0	0	0
Partner Reinsurance Co. Switzerland	0	0	0	0
Reaseguradora Patria Mexico	0	0	0	0
Scor S.A. France	0	0	0	0
Scor Switzerland AG Switzerland	0	0	0	0
SWISS REINSURANCE CO Switzerland	0	0	0	0
<b>Prevision para Incobrabilidad</b>				<b>0</b>
<b>Total Reaseguros Ejercicio Anterior</b>	<b>0</b>	<b>0</b>	<b>0</b>	<b>0</b>

CONCEPTOS	ACTIVO		TOTAL ACTIVO
	Cuenta Corriente(Credito)	Prevision para Incobrables	
<b>Coaseguros</b>	<b>0</b>	<b>0</b>	<b>0</b>
<b>Total Coaseguros Ejercicio Anterior</b>	<b>0</b>	<b>0</b>	<b>0</b>




3571712234859786240

Compañía:	ALBA COMPAÑÍA ARGENTINA DE SEGUROS SOCIEDAD ANONIMA	<b>ANEXO 4-2</b>
Balance al:	30/09/2009	

## SALDOS CON REASEGURADORES Y COASEGUROS

CONCEPTOS	PASIVO							Siniestros Pendientes a Cargo de Reaseguradores	TOTALES
	Cuenta Corriente(Deuda)	Primas de Reinstalacion	Prima Minima de Deposito a Devengar	Depositos en Garantía	Otros Conceptos	TOTAL PASIVO			
<b>Reaseguradores</b>	<b>3.578.693</b>	<b>0</b>	<b>0</b>	<b>0</b>	<b>0</b>	<b>3.578.693</b>	<b>1.662.576</b>	<b>(1.916.117)</b>	
<b>Directos</b>	<b>3.578.693</b>	<b>0</b>	<b>0</b>	<b>0</b>	<b>0</b>	<b>3.578.693</b>	<b>1.374.511</b>	<b>(2.204.182)</b>	
Atradius Re Belgium	842.215	0	0	0	0	842.215	455.436	(386.779)	
Everest Reinsurance Company United States	217.684	0	0	0	0	217.684	265.609	47.925	
Hannover Ruck. Germany	280.309	0	0	0	0	280.309	36.076	(244.233)	
Munchener Ruck. Germany	332.736	0	0	0	0	332.736	48.371	(284.365)	
N.V. Nationale Borg Maatschappij Netherlands	409.704	0	0	0	0	409.704	134.197	(275.507)	
Odyssey American Reinsurance Corporation United States	73.093	0	0	0	0	73.093	2.128	(70.965)	
Partner Reinsurance Co. Switzerland	99.273	0	0	0	0	99.273	3.406	(95.867)	
Reaseguradora Patria Mexico	51.597	0	0	0	0	51.597	0	(51.597)	
Scor S.A. France	185.835	0	0	0	0	185.835	72.164	(113.671)	
Scor Switzerland AG Switzerland	281.033	0	0	0	0	281.033	260.279	(20.754)	
SWISS REINSURANCE CO Switzerland	805.214	0	0	0	0	805.214	96.845	(708.369)	




**3571712234859786240**

Compañía:	ALBA COMPAÑÍA ARGENTINA DE SEGUROS SOCIEDAD ANONIMA	<b>ANEXO 4-2</b>
Balance al:	30/09/2009	

### SALDOS CON REASEGURADORES Y COASEGUROS

IBNR a/c de Reas							288.065	288.065
Totales Reaseguro Ejercicio Anterior:	5.354.341	0	0	0	0	5.354.341	(0)	(5.354.341)

CONCEPTO	PASIVO		TOTALES
	Cuenta Corriente (Deuda)	TOTAL	
Coaseguros	0	0	0
Totales Reaseguro Ejercicio Anterior:	0	0	0



**3571712234859786240**

Compañía:	ALBA COMPAÑÍA ARGENTINA DE SEGUROS SOCIEDAD ANONIMA	<b>ANEXO 5</b>
Balance al:	30/09/2009	

## OTROS CREDITOS

DETALLE	IMPORTES		Comparativo Ej Anterior
	PARCIALES	TOTALES	30/09/2008
<b>Cuenta Corriente Productores</b>		0	0
<b>Sociedades Artículo 33º Ley Nº 19550</b>		2.136.172	0
<b>Accionistas o Socios - Capital a Integrar</b>		0	0
<b>Impositivos</b>		989.304	440.917
Otros Caución	90.305		
Impuesto al Valor Agregado Caución	431.495		
Retención Impuesto a las Ganancias Caución	467.504		
<b>Impuesto Diferido</b>		0	90.305
<b>Anticipos</b>		1.647.410	848.490
Anticipos a Proveedores Caución	10.773		
Anticipos de Honorarios Caución	1.636.637		
<b>Pagos Anticipados</b>		0	0
<b>Deudores Varios</b>		4.855.419	3.997.593
Deudores Tarjetas de Crédito Caución	7.754		
Anticipos a Rendir Caución	38.632		
Anticipos de Sueldos Caución	63.193		
Gastos a Recuperar Caución	87.499		
Deudores por Embargos Caución	150.231		
Cheques Rechazados Caución	450.095		
Préstamos al Personal Caución	502.546		
Otros Caución	657.822		
Valores a Depositar Caución	2.897.647		



**3571712234859786240**

Compañía:	ALBA COMPAÑÍA ARGENTINA DE SEGUROS SOCIEDAD ANONIMA	<b>ANEXO 5</b>
Balance al:	30/09/2009	

## OTROS CREDITOS

DETALLE	IMPORTES		Comparativo Ej Anterior
	PARCIALES	TOTALES	30/09/2008
	<b>Previsión para Incobrabilidad(-)</b>		(5.482.688)
Previsión para Incobrabilidad(-)      Caución	(5.482.688)		
<b>TOTALES EJERCICIO</b>		<b>4.145.617</b>	<b>4.020.136</b>



**3571712234859786240**

Compañía:	ALBA COMPAÑÍA ARGENTINA DE SEGUROS SOCIEDAD ANONIMA	<b>ANEXO 6</b>
Balance al:	30/09/2009	

<b>INMUEBLES</b>							Comparativo Ej Anterior
Ubicacion		Superficie (en m2.)	Valores de Origen	Amortiza ciones	Prevision Desval Inmueble	Neto Resultante	30/09/2008
Calle y Numero	Localidad						
<b><u>RENTA</u></b>							
lote 4 y 6	cordoba	2154	2.145	0	0	2.145	
AV. L LOTE E 1826	ROSARIO	54000	410.000	0	0	410.000	
LOTE 10 Y 11 LOS AROMOS	CORDOBA	870	34.500	0	0	34.500	
IRIONDO 4019	ROSARO	30	43.144	(1.510)	0	41.634	
chioza 3145	Bs. As	19	59.737	(15.474)	0	44.263	
CAMPO LA FRANCISCA	LA BANDA	26180	191.168	(2.888)	0	188.280	
CONCEPCION ARENAL 3620 UF 3	CIUDAD	65	178.151	(12.827)	0	165.324	
JUAN CANALS 2	ROSARIO	270	40.607	(9.873)	0	30.734	
MITRE E/MORENO Y RIVADAVIA	SAN MARTIN	173	42.865	(9.620)	0	33.245	
MEDUSAS E/ VALLEVIEJO	PINAMAR	50	84.185	(17.418)	0	66.767	
USPALLATA 4174	BS. AS.	71	10.330	(1.762)	0	8.568	
CAMPOS LOS QUIROGA	LA BANDA	7978	743.980	(5.621)	0	738.359	
ANACREONTE 2	CORDOBA	2000	392.834	(50.284)	0	342.550	
SUBTOTAL (I)			2.233.646	(127.277)	0	2.106.369	2.155.485
<b><u>USO PROPIO</u></b>							
LIMA 263	CAPITAL	31	69.172	(5.575)	0	63.597	
ALEM 1022/24	ROSARIO	185	123.198	(28.022)	0	95.176	
AV LURO 2630	MAR DEL	78	95.384	(18.188)	0	77.196	
AV. BELGRANO 875	CAPITAL	1554	1.392.179	(118.336)	0	1.273.843	
DIAGONAL 79	LA PLATA	160	224.757	(47.368)	0	177.389	
SUBTOTAL (II)			1.904.690	(217.489)	0	1.687.201	1.708.790



**3571712234859786240**

Compañía:	ALBA COMPAÑÍA ARGENTINA DE SEGUROS SOCIEDAD ANONIMA	<b>ANEXO 6</b>
Balance al:	30/09/2009	

<b>INMUEBLES</b>							Comparativo Ej Anterior
Ubicacion		Superficie (en m2.)	Valores de Origen	Amortiza ciones	Prevision Desval Inmueble	Neto Resultante	30/09/2008
Calle y Numero	Localidad						
TOTAL (I+II)			4.138.336	(344.766)	0	3.793.570	3.864.275



**3571712234859786240**

Compañía:	ALBA COMPAÑÍA ARGENTINA DE SEGUROS SOCIEDAD ANONIMA	<b>ANEXO 7</b>
Balance al:	30/09/2009	

### BIENES DE USO

BIENES MUEBLES DE USO	VALORES DE ORIGEN (A)	AMORTIZAC ACUMULAD (B)	VALORES RESIDUALES CIERRE (A+B)	Comp. EJ Anerior 30/09/2008
RODADOS	40.135	(22.074)	18.061	26.088
MUEBLES Y UTILES	388.768	(94.653)	294.115	0
INSTALACIONES	4.221	(3.422)	799	1.221
MAQUINAS Y EQUIPOS	2.343.591	(2.246.367)	97.224	181.352
OTROS	0	0	0	258.134
<b>SUBTOTAL (I)</b>	<b>2.776.715</b>	<b>(2.366.516)</b>	<b>410.199</b>	<b>466.795</b>
<b>SUBTOTAL (II) S/Anexo 6</b>			<b>1.687.201</b>	<b>1.708.790</b>
<b>TOTAL BIENES DE USO</b>			<b>2.097.400</b>	<b>2.175.585</b>

### OTROS ACTIVOS

CONCEPTO	VALORES DE ORIGEN (A)	AMORTIZAC ACUMULAD (B)	VALORES RESIDUALES CIERRE (A+B)	Comp. EJ Anerior 30/09/2008
GASTOS DE ORGANIZACIÓN	0	0	0	0
CARGOS DIFERIDOS	933.874	0	933.874	869.076
MEJORAS EN INM DE TERCEROS	0	0	0	0
PROG. DE COMP. Y/O SOFTWARE	0	0	0	0
<b>SUBTOTAL (I)</b>	<b>933.874</b>	<b>0</b>	<b>933.874</b>	<b>869.076</b>

### OTROS ACTIVOS(cont)

CONCEPTO	VALORES NETOS	Comp. EJ Anerior 30/09/2008
Saldos a Amortizar Plan de Encuad. Res N° 30004	0	0
Amortización Plan de Encuadram. Res N° 30.004 (-)	0	0
Previsión Plan de Encuadram. Res N° 30.004 (-)	0	0
Comisiones a Amortizar	0	0
Impresos y Papelería	0	0
Otros	0	0
<b>SUBTOTAL (II)</b>	<b>0</b>	<b>0</b>

**TOTAL OTROS ACTIVOS (I+II)      933.874      869.076**



**3571712234859786240**

Compañía:	ALBA COMPAÑÍA ARGENTINA DE SEGUROS SOCIEDAD ANONIMA	<b>ANEXO 8</b>
Balance al:	30/09/2009	

<b>DEUDAS CON ASEGURADOS</b>			Comparativo Ej Anterior
Conceptos	Neto Resultante		30/09/2008
	PARCIALES	TOTALES	
<b>DEUDAS CON ASEGURADOS TOTAL</b>		<b>10.584.769</b>	<b>7.444.886</b>
Seguros Patrimoniales		<b>10.584.769</b>	<b>7.444.886</b>
Stros. Pendientes - Seguros Directos Administrativ	3.805.004		
Stros. Pendientes - Seguros Directos En juicios	5.889.846		
Stros. Liquidados a Pagar	122.727		
Stros. Ocurridos y no Reportados - IBNR	767.192		
Riesgos del Trabajo		<b>0</b>	<b>0</b>
Seguros de Vida		<b>0</b>	<b>0</b>
Seguros de Retiro		<b>0</b>	<b>0</b>



**3571712234859786240**

Compañía:	ALBA COMPAÑÍA ARGENTINA DE SEGUROS SOCIEDAD ANONIMA	<b>ANEXO 8-A</b>
Balance al:	30/09/2009	

### DEUDA CON ASEGURADOS POR RAMO

RAMO	SEGUROS DIRECTOS									
	RSP Administrativos	RSP Juicios	RSP Mediaciones	Siniestros Liquidados a Pagar	Siniestros Pendientes a/c Reaseguradores	Siniestros Pendientes Reaseguros Activos y Retrocesiones	IBNR	IBNR a cargo reaseguro	TOTAL	Comparativo Ej Anterior
Incendio	0	0	0	0	0	0	0	0	0	0
Combinado Familiar e Integral	0	0	0	0	0	0	0	0	0	0
Automotores	0	0	0	0	0	0	0	0	0	0
Transporte Público de Pasajeros	0	0	0	0	0	0	0	0	0	0
Riesgos del Trabajo	0	0	0	0	0	0	0	0	0	0
Riesgos Agropecuarios y Forestales	0	0	0	0	0	0	0	0	0	0
Responsabilidad Civil	0	0	0	0	0	0	0	0	0	0
Robo y Riesgos Similares	0	0	0	0	0	0	0	0	0	0
Caución	3.805.004	5.889.846	0	122.727	(1.374.511)	0	767.192	(288.065)	8.922.193	7.054.554
Créditos	0	0	0	0	0	0	0	0	0	0
Accidentes a Pasajeros	0	0	0	0	0	0	0	0	0	0
Aeronavegación	0	0	0	0	0	0	0	0	0	0
Transportes - Cascos	0	0	0	0	0	0	0	0	0	0
Transporte de Mercaderías	0	0	0	0	0	0	0	0	0	0
Técnico	0	0	0	0	0	0	0	0	0	0
Otros Riesgos de Daños Patrimoniales	0	0	0	0	0	0	0	0	0	0
Accidentes Personales	0	0	0	0	0	0	0	0	0	0
Salud	0	0	0	0	0	0	0	0	0	0
Vida	0	0	0	0	0	0	0	0	0	0
Sepelio	0	0	0	0	0	0	0	0	0	0
Retiro	0	0	0	0	0	0	0	0	0	0



**3571712234859786240**

Compañía:	ALBA COMPAÑÍA ARGENTINA DE SEGUROS SOCIEDAD ANONIMA	<b>ANEXO 8-A</b>
Balance al:	30/09/2009	

### DEUDA CON ASEGURADOS POR RAMO

RAMO	SEGUROS DIRECTOS									
	RSP Administrativos	RSP Juicios	RSP Mediaciones	Siniestros Liquidados a Pagar	Siniestros Pendientes a/c Reaseguradores	Siniestros Pendientes Reaseguros Activos y Retrocesiones	IBNR	IBNR a cargo reaseguro	TOTAL	Comparativo Ej Anterior
Rtas Previsionales y de Rs del Trabajo	0	0	0	0	0	0	0	0	0	0
	3.805.004	5.889.846	0	122.727	(1.374.511)	0	767.192	(288.065)	8.922.193	7.054.554



**3571712234859786240**

Balance al: 30/09/2009

**DEUDAS CON PRODUCTORES Y DEUDAS FISCALES Y SOCIALES**Comparativo Ej  
Anterior

Detalle	Importes		30/09/2008
	Parciales	Totales	
<b>DEUDAS CON PRODUCTORES</b>		2.982.095	2.634.232
Cuenta Corriente Productores	0		
Comisiones por Primas a Cobrar	2.982.095		
Gastos de Producción a Pagar	0		
Otros	0		
<b>DEUDAS FISCALES Y SOCIALES</b>		5.727.304	4.656.402
<b>Fiscales</b>	<b>3.993.506</b>		
Impuesto al Valor Agregado	Caución - Caucción	1.287.555	
Impuesto a los Ingresos Brutos	Caución - Caucción	73.445	
Impuesto de Sellos	Caución - Caucción	571.267	
Impuesto a las Ganancias - Ag. de Retención	Caución - Caucción	19.772	
Impuesto al Valor Agregado - Ag. de Retención	Caución - Caucción	1.550	
Impuesto a los Ingresos Brutos - Ag. de Retención	Caución - Caucción	15.908	
Sup. de Seguros de la Nación - Tasa Uniforme	Caución - Caucción	50.335	
Impuestos Internos	Caución - Caucción	2.346	
Otros	Caución - Caucción	1.971.328	
<b>Sociales</b>	<b>751.833</b>		
O.S.S.E.G.	Caución - Caucción	42.329	
Sindicato del Seguro	Caución - Caucción	13.997	
Sueldos a Pagar	Caución - Caucción	446.554	
Cargas Sociales a Pagar	Caución - Caucción	248.953	
<b>Impuestos y Contribuciones a Devengar sobre Premios a Cobrar</b>	<b>981.965</b>		
Impuestos Internos a Dev. sobre Premios a Cobrar	Caución - Caucción	652.333	
O.S.S.E.G. a Dev. sobre Premios a Cobrar	Caución - Caucción	205.019	
Otros	Caución - Caucción	124.613	



3571712234859786240

<b>OTRAS DEUDAS Y PREVISIONES</b>			Comparativo Ej Anterior
Conceptos	Importes		30/09/2008
	Parciales	Totales	
<b>OTRAS DEUDAS</b>		5.593.505	4.622.521
Dividendos a Pagar	Caución	97.990	
Proveedores	Caución	316.237	
Acreedores Varios	Caución	5.103.356	
Depósitos Recibidos en Garantía	Caución	5.049	
Aporte de Capital Sujetos a Restitución	Caución	70.873	
<b>PREVISIONES</b>		0	0



3571712234859786240

Compañía:	ALBA COMPAÑÍA ARGENTINA DE SEGUROS SOCIEDAD ANONIMA	<b>ANEXO 11</b>
Balance al:	30/09/2009	

## COMPROMISOS TÉCNICOS

Comparativo Ej  
Anterior

DETALLE	IMPORTE		30/09/2008
	PARCIALES	TOTALES	
<b>COMPROMISOS TECNICOS</b>		3.491.684	3.387.798
<b>Riesgos en curso y similares</b>		3.491.684	3.387.798
Rs. en Curso Seg. Dtos. -Primas y Recargos	Caución - Caución	9.121.702	
Rs. en Curso Seg. Dtos. -Primas por Reas. Pasivos	Caución - Caución	(4.485.980)	
Rs. en Curso Seg. Dtos. -Gastos de Adquisición (-	Caución - Caución	(1.144.038)	
<b>Reservas Matemáticas</b>		0	0



**3571712234859786240**

Compañía:	ALBA COMPAÑÍA ARGENTINA DE SEGUROS SOCIEDAD ANONIMA	<b>ANEXO 11-A</b>
Balance al:	30/09/2009	

## APERTURA DE COMPROMISOS TÉCNICOS

RAMO	Rs. en Curso / Res. Matem Seg. Directos	Rs. en curso / Res. Matem. Seg. Directos REAS. PAS.	Rs. en curso Seg. Directos Gs. de Adquis.	Reserva Téc. por Insufic. de Primas	Rs. en Curso REAS. ACT.	TOTAL
Incendio	0	0	0	0	0	0
Combinado Familiar e Integral	0	0	0	0	0	0
Automotores	0	0	0	0	0	0
Transporte Público de Pasajeros	0	0	0	0	0	0
Riesgos del Trabajo	0	0	0	0	0	0
Riesgos Agropecuarios y Forestales	0	0	0	0	0	0
Responsabilidad Civil	0	0	0	0	0	0
Robo y Riesgos Similares	0	0	0	0	0	0
Caución	9.121.702	(4.485.980)	(1.144.038)	0	0	3.491.684
Créditos	0	0	0	0	0	0
Accidentes a Pasajeros	0	0	0	0	0	0
Aeronavegación	0	0	0	0	0	0
Transportes - Cascos	0	0	0	0	0	0
Transporte de Mercaderías	0	0	0	0	0	0
Técnico	0	0	0	0	0	0
Otros Riesgos de Daños Patrimoniales	0	0	0	0	0	0
Accidentes Personales	0	0	0	0	0	0




**3571712234859786240**

Compañía:	ALBA COMPAÑÍA ARGENTINA DE SEGUROS SOCIEDAD ANONIMA	<b>ANEXO 11-A</b>
Balance al:	30/09/2009	

### APERTURA DE COMPROMISOS TÉCNICOS

RAMO	Rs. en Curso / Res. Matem Seg. Directos	Rs. en curso / Res. Matem. Seg. Directos REAS. PAS.	Rs. en curso Seg. Directos Gs. de Adquis.	Reserva Téc. por Insufic. de Primas	Rs. en Curso REAS. ACT.	TOTAL
Salud	0	0	0	0	0	0
Vida	0	0	0	0	0	0
Sepelio	0	0	0	0	0	0
Retiro	0	0	0	0	0	0
Rtas Previsionales y de Rs del Trabajo	0	0	0	0	0	0
<b>TOTALES</b>	9.121.702	(4.485.980)	(1.144.038)	0	0	3.491.684
<b>TOTALES PERIODO ANTERIOR</b>	8.228.518	(3.549.663)	(1.291.057)	0	0	3.387.798



**3571712234859786240**

Compañía:	ALBA COMPAÑÍA ARGENTINA DE SEGUROS SOCIEDAD ANONIMA	<b>ANEXO 12-A</b>
Balance al:	30/09/2009	

### PRIMAS DEVENGADAS

RAMO	SEGUROS DIRECTOS								
	Primas Emitidas	Primas Cedidas Reaseguro	Compromisos Técnicos del Ej. Total	Compromisos Técnicos del Ej. A/C Reaseg	Compromisos Técnicos del Ej. A/C Asegurad (5=3-4)	Compromisos Técnicos del Ej. Ant- Total	Compromisos Técnicos del Ej. Ant A/C Reaseg (7)	Compromisos Técnicos del Ej. Ant A/C Asegurad (8=6-7)	Primas Devengadas
	(1)	(2)	(3)	(4)	(5=3-4)	(6)	(7)	(8=6-7)	(9=1 - 2 - 5 + 8 )
Incendio	0	0	0	0	0	0	0	0	0
Combinado Familiar e Integral	0	0	0	0	0	0	0	0	0
Automotores	0	0	0	0	0	0	0	0	0
Transporte Público de Pasajeros	0	0	0	0	0	0	0	0	0
Riesgos del Trabajo	0	0	0	0	0	0	0	0	0
Riesgos Agropecuarios y Forestales	0	0	0	0	0	0	0	0	0
Responsabilidad Civil	0	0	0	0	0	0	0	0	0
Robo y Riesgos Similares	0	0	0	0	0	0	0	0	0
Caución	8.389.139	3.018.514	860.660	791.954	68.706	0	0	0	5.301.919
Créditos	0	0	0	0	0	0	0	0	0
Accidentes a Pasajeros	0	0	0	0	0	0	0	0	0
Aeronavegación	0	0	0	0	0	0	0	0	0
Transportes - Cascos	0	0	0	0	0	0	0	0	0
Transporte de Mercaderías	0	0	0	0	0	0	0	0	0
Técnico	0	0	0	0	0	0	0	0	0
Otros Riesgos de Daños Patrimoniales	0	0	0	0	0	0	0	0	0
Accidentes Personales	0	0	0	0	0	0	0	0	0
Salud	0	0	0	0	0	0	0	0	0
Vida	0	0	0	0	0	0	0	0	0
Sepelio	0	0	0	0	0	0	0	0	0
Retiro	0	0	0	0	0	0	0	0	0



**3571712234859786240**

Compañía:	ALBA COMPAÑÍA ARGENTINA DE SEGUROS SOCIEDAD ANONIMA	<b>ANEXO 12-A</b>
Balance al:	30/09/2009	

### PRIMAS DEVENGADAS

RAMO	SEGUROS DIRECTOS								
	Primas Emitidas (1)	Primas Cedidas Reaseguro (2)	Compromisos Técnicos del Ej. Total (3)	Compromisos Técnicos del Ej. A/C Reaseg (4)	Compromisos Técnicos del Ej. A/C Asegurad (5=3-4)	Compromisos Técnicos del Ej. Ant- Total (6)	Compromisos Técnicos del Ej. Ant A/C Reaseg (7)	Compromisos Técnicos del Ej. Ant A/C Asegurad (8=6-7)	Primas Devengadas (9=1 - 2 - 5 + 8 )
Rtas Previsionales y de Rs del Trabajo	0	0	0	0	0	0	0	0	0
<b>TOTALES</b>	8.389.139	3.018.514	860.660	791.954	68.706	0	0	0	5.301.919
TOTALES PERIODO ANTERIOR	8.573.967	4.454.404	6.937.461	3.549.663	3.387.798	3.315.757	0	3.315.757	4.047.522



**3571712234859786240**

Compañía:	ALBA COMPAÑÍA ARGENTINA DE SEGUROS SOCIEDAD ANONIMA	<b>ANEXO 12-B</b>
Balance al:	30/09/2009	

## PRIMAS DEVENGADAS

RAMO	REASEGUROS ACTIVOS				
	Primas Reaseguros Activos (10)	Compromisos Técnicos del Ej (11)	Compromisos Técnicos del Ej. Ant (12)	Primas Devengadas (13 = 10 - 11 + 12)	Primas Devengadas Total (14 = 9 + 13)
Incendio	0	0	0	0	0
Combinado Familiar e Integral	0	0	0	0	0
Automotores	0	0	0	0	0
Transporte Público de Pasajeros	0	0	0	0	0
Riesgos del Trabajo	0	0	0	0	0
Riesgos Agropecuarios y Forestales	0	0	0	0	0
Responsabilidad Civil	0	0	0	0	0
Robo y Riesgos Similares	0	0	0	0	0
Caución	0	0	0	0	5.301.919
Créditos	0	0	0	0	0
Accidentes a Pasajeros	0	0	0	0	0
Aeronavegación	0	0	0	0	0
Transportes - Cascos	0	0	0	0	0
Transporte de Mercaderías	0	0	0	0	0
Técnico	0	0	0	0	0
Otros Riesgos de Daños Patrimoniales	0	0	0	0	0
Accidentes Personales	0	0	0	0	0
Salud	0	0	0	0	0
Vida	0	0	0	0	0
Sepelio	0	0	0	0	0
Retiro	0	0	0	0	0




**3571712234859786240**

Compañía:	ALBA COMPAÑÍA ARGENTINA DE SEGUROS SOCIEDAD ANONIMA	<b>ANEXO 12-B</b>
Balance al:	30/09/2009	

### PRIMAS DEVENGADAS

RAMO	REASEGUROS ACTIVOS				
	Primas Reaseguros Activos (10)	Compromisos Técnicos del Ej (11)	Compromisos Técnicos del Ej. Ant (12)	Primas Devengadas (13 = 10 - 11 + 12)	Primas Devengadas Total (14 = 9 + 13)
Rtas Previsionales y de Rs del Trabajo	0	0	0	0	0
TOTALES	0	0	0	0	5.301.919
TOTALES PERIODO ANTERIOR	0	0	0	0	4.047.522




**3571712234859786240**

Compañía:	ALBA COMPAÑÍA ARGENTINA DE SEGUROS SOCIEDAD ANONIMA	<b>ANEXO 13-A</b>
Balance al:	30/09/2009	

## SINIESTROS DEVENGADOS

RAMO	SEGUROS DIRECTOS										
	Pagados en el Ejercicio (1)	Reintegrados por Reaseg (2)	Salvatajes o Recuperos (3)	Pagados Netos (4= 1-2-3)	Pendientes del Ejercicio e IBNR TOTAL (5)	Pendientes del Ejercicio e IBNR A/C Reaseg (6)	Pendientes del Ejercicio e IBNR A/C Asegurad (7=5-6)	Pendientes del Ejercicio Ant e IBNR-Total (8)	Pendientes del Ejercicio Ant e IBNR A/C Reaseg (9)	Pendientes del Ejercicio Ant e IBNR A/C Aseg (10=8-9)	Siniestros Devengados Total (11 = 4 +7-10)
Incendio	0	0	0	0	0	0	0	0	0	0	0
Combinado Familiar e Integral	0	0	0	0	0	0	0	0	0	0	0
Automotores	0	0	0	0	0	0	0	0	0	0	0
Transporte Público de Pasajeros	0	0	0	0	0	0	0	0	0	0	0
Riesgos del Trabajo	0	0	0	0	0	0	0	0	0	0	0
Riesgos Agropecuarios y Forestales	0	0	0	0	0	0	0	0	0	0	0
Responsabilidad Civil	0	0	0	0	0	0	0	0	0	0	0
Robo y Riesgos Similares	0	0	0	0	0	0	0	0	0	0	0
Caución	772.772	472.262	0	300.510	10.584.770	1.662.576	8.922.194	10.045.634	1.600.168	8.445.466	777.238
Créditos	0	0	0	0	0	0	0	0	0	0	0
Accidentes a Pasajeros	0	0	0	0	0	0	0	0	0	0	0
Aeronavegación	0	0	0	0	0	0	0	0	0	0	0
Transportes - Cascos	0	0	0	0	0	0	0	0	0	0	0
Transporte de Mercaderías	0	0	0	0	0	0	0	0	0	0	0
Técnico	0	0	0	0	0	0	0	0	0	0	0
Otros Riesgos de Daños Patrimoniales	0	0	0	0	0	0	0	0	0	0	0
Accidentes Personales	0	0	0	0	0	0	0	0	0	0	0
Salud	0	0	0	0	0	0	0	0	0	0	0
Vida	0	0	0	0	0	0	0	0	0	0	0
Sepelio	0	0	0	0	0	0	0	0	0	0	0
Retiro	0	0	0	0	0	0	0	0	0	0	0




**3571712234859786240**

Compañía:	ALBA COMPAÑÍA ARGENTINA DE SEGUROS SOCIEDAD ANONIMA	<b>ANEXO 13-A</b>
Balance al:	30/09/2009	

### SINIESTROS DEVENGADOS

RAMO	SEGUROS DIRECTOS										
	Pagados en el Ejercicio (1)	Reintegrados por Reaseg (2)	Salvatajes o Recuperos (3)	Pagados Netos (4= 1-2-3)	Pendientes del Ejercicio e IBNR TOTAL (5)	Pendientes del Ejercicio e IBNR A/C Reaseg (6)	Pendientes del Ejercicio e IBNR A/C Asegurad (7=5-6)	Pendientes del Ejercicio Ant e IBNR-Total (8)	Pendientes del Ejercicio Ant e IBNR A/C Reaseg (9)	Pendientes del Ejercicio Ant e IBNR A/C Aseg (10=8-9)	Siniestros Devengados Total (11 = 4 +7-10)
Rtas Previsionales y de Rs del Trabajo	0	0	0	0	0	0	0	0	0	0	0
<b>TOTALES</b>	772.772	472.262	0	300.510	10.584.770	1.662.576	8.922.194	10.045.634	1.600.168	8.445.466	777.238
<b>TOTALES PERIODO ANT</b>	507.529	423.519	0	84.010	10.278.281	3.670.763	6.607.518	9.826.693	3.117.005	6.709.688	(18.160)



**3571712234859786240**

Compañía:	ALBA COMPAÑÍA ARGENTINA DE SEGUROS SOCIEDAD ANONIMA	<b>ANEXO 13-B</b>
Balance al:	30/09/2009	

## SINIESTROS DEVENGADOS

RAMO	REASEGUROS ACTIVOS						
	Pagados en el Ejerc/Per  (12)	Salvatajes o Recuperos  (13)	Pagados Netos  (14=12-13)	Pendientes del Ejercicio  (15)	Pendientes del Ejercicio Anterior  (16)	Siniestros Devengados en el ej./per  (17=14+15-16)	Total Devengado en el Ejerc./per  (18 = 11+17)
Incendio	0	0	0	0	0	0	0
Combinado Familiar e Integral	0	0	0	0	0	0	0
Automotores	0	0	0	0	0	0	0
Transporte Público de Pasajeros	0	0	0	0	0	0	0
Riesgos del Trabajo	0	0	0	0	0	0	0
Riesgos Agropecuarios y Forestales	0	0	0	0	0	0	0
Responsabilidad Civil	0	0	0	0	0	0	0
Robo y Riesgos Similares	0	0	0	0	0	0	0
Caución	0	0	0	0	0	0	777.238
Créditos	0	0	0	0	0	0	0
Accidentes a Pasajeros	0	0	0	0	0	0	0
Aeronavegación	0	0	0	0	0	0	0
Transportes - Cascos	0	0	0	0	0	0	0
Transporte de Mercaderías	0	0	0	0	0	0	0
Técnico	0	0	0	0	0	0	0
Otros Riesgos de Daños Patrimoniales	0	0	0	0	0	0	0
Accidentes Personales	0	0	0	0	0	0	0
Salud	0	0	0	0	0	0	0
Vida	0	0	0	0	0	0	0
Sepelio	0	0	0	0	0	0	0
Retiro	0	0	0	0	0	0	0




**3571712234859786240**

Compañía:	ALBA COMPAÑÍA ARGENTINA DE SEGUROS SOCIEDAD ANONIMA	<b>ANEXO 13-B</b>
Balance al:	30/09/2009	

### SINIESTROS DEVENGADOS

RAMO	REASEGUROS ACTIVOS						
	Pagados en el Ejerc/Per  (12)	Salvatajes o Recuperos  (13)	Pagados Netos  (14=12-13)	Pendientes del Ejercicio  (15)	Pendientes del Ejercicio Anterior  (16)	Siniestros Devengados en el ej. /per  (17=14+15-16)	Total Devengado en el Ejerc. /per  (18 = 11+17)
Rtas Previsionales y de Rs del Trabajo	0	0	0	0	0	0	0
TOTALES	0	0	0	0	0	0	777.238
TOTALES PERIODO ANTERIOR	0	0	0	0	0	0	(18.160)



**3571712234859786240**

Compañía:	ALBA COMPAÑÍA ARGENTINA DE SEGUROS SOCIEDAD ANONIMA	<b>ANEXO 14-A</b>
Balance al:	30/09/2009	

## INFORMACION SOBRE GASTOS DE PRODUCCION Y EXPLOTACION

RAMO	SEGUROS DIRECTOS			SEGUROS DIRECTOS GASTOS EXPLOTACION								
	Comisiones (1)	Otros (2)	Sub-Total (3=1+2)	Sueldos y Cargas Soc. (4)	Retribución Administrad y Sindicos (5)	Honorarios (6)	Impuestos Tasas Y Contribuciones (7)	Publicidad y Propaganda (8)	Otros (9)	Sub Total (10=4+5+6 +7+8+9)	Gtos. Gest. a/c Reaseg. (11)	Total Seguros Directos (12 = 3 +10-11)
Incendio	0	0	0	0	0	0	0	0	0	0	0	0
Combinado Familiar e Integral	0	0	0	0	0	0	0	0	0	0	0	0
Automotores	0	0	0	0	0	0	0	0	0	0	0	0
Transporte Público de	0	0	0	0	0	0	0	0	0	0	0	0
Riesgos del Trabajo	0	0	0	0	0	0	0	0	0	0	0	0
Riesgos Agropecuarios y	0	0	0	0	0	0	0	0	0	0	0	0
Responsabilidad Civil	0	0	0	0	0	0	0	0	0	0	0	0
Robo y Riesgos Similares	0	0	0	0	0	0	0	0	0	0	0	0
Caución	1.468.359	377.122	1.845.481	2.645.074	0	605.670	602.963	18.288	968.340	4.840.335	1.047.773	5.638.043
Créditos	0	0	0	0	0	0	0	0	0	0	0	0
Accidentes a Pasajeros	0	0	0	0	0	0	0	0	0	0	0	0
Aeronavegación	0	0	0	0	0	0	0	0	0	0	0	0
Transportes - Cascos	0	0	0	0	0	0	0	0	0	0	0	0
Transporte de Mercaderías	0	0	0	0	0	0	0	0	0	0	0	0
Técnico	0	0	0	0	0	0	0	0	0	0	0	0
Otros Riesgos de Daños	0	0	0	0	0	0	0	0	0	0	0	0
Accidentes Personales	0	0	0	0	0	0	0	0	0	0	0	0
Salud	0	0	0	0	0	0	0	0	0	0	0	0
Vida	0	0	0	0	0	0	0	0	0	0	0	0
Sepelio	0	0	0	0	0	0	0	0	0	0	0	0
Retiro	0	0	0	0	0	0	0	0	0	0	0	0



**3571712234859786240**

Compañía:	ALBA COMPAÑÍA ARGENTINA DE SEGUROS SOCIEDAD ANONIMA	<b>ANEXO 14-A</b>
Balance al:	30/09/2009	

### INFORMACION SOBRE GASTOS DE PRODUCCION Y EXPLOTACION

RAMO	SEGUROS DIRECTOS			SEGUROS DIRECTOS GASTOS EXPLOTACION								
	Comisiones (1)	Otros (2)	Sub-Total (3=1+2)	Sueldos y Cargas Soc. (4)	Retribución Administrad y Sindicos (5)	Honorarios (6)	Impuestos Tasas Y Contribuciones (7)	Publicidad y Propaganda (8)	Otros (9)	Sub Total (10=4+5+6 +7+8+9)	Gtos. Gest. a/c Reaseg. (11)	Total Seguros Directos (12 = 3 +10-11)
Rtas Previsionales y de Rs del	0	0	0	0	0	0	0	0	0	0	0	0
<b>TOTALES</b>	1.468.359	377.122	1.845.481	2.645.074	0	605.670	602.963	18.288	968.340	4.840.335	1.047.773	5.638.043
<b>TOTALES PERIODO ANT</b>	1.080.211	0	1.080.211	1.937.810	0	419.765	585.770	37.865	1.095.485	4.076.695	1.258.322	3.898.584



**3571712234859786240**

Compañía:	ALBA COMPAÑÍA ARGENTINA DE SEGUROS SOCIEDAD ANONIMA	<b>ANEXO 14-B</b>
Balance al:	30/09/2009	

### INFORMACION SOBRE GASTOS DE PRODUCCION Y EXPLOTACION

RAMO	REASEGUROS ACTIVOS	
	GASTOS PRODUCC.	Total
	(13)	(14 = 12+13)
Incendio	0	0
Combinado Familiar e Integral	0	0
Automotores	0	0
Transporte Público de Pasajeros	0	0
Riesgos del Trabajo	0	0
Riesgos Agropecuarios y Forestales	0	0
Responsabilidad Civil	0	0
Robo y Riesgos Similares	0	0
Caución	0	5.638.043
Créditos	0	0
Accidentes a Pasajeros	0	0
Aeronavegación	0	0
Transportes - Cascos	0	0
Transporte de Mercaderías	0	0
Técnico	0	0
Otros Riesgos de Daños Patrimoniales	0	0
Accidentes Personales	0	0
Salud	0	0
Vida	0	0
Sepelio	0	0
Retiro	0	0



**3571712234859786240**



Compañía:	ALBA COMPAÑÍA ARGENTINA DE SEGUROS SOCIEDAD ANONIMA	<b>ANEXO 16</b>
Balance al:	30/09/2009	

### OTROS RESULTADOS DE LA ESTRUCTURA TÉCNICA

RAMO	OTROS INGRESOS			OTROS EGRESOS					
	Rescates	Rentas Vitalicias y Periodicas	Otras Indemnizaciones y benef.	Transf. Estruct Financiera	Participacion Utilidades Reaseguros Pasivos	Otros	Participacion Contratos Reaseguros Activos	Planes de Mejoramiento	Otros
Incendio	0	0	0	0	0	0	0	0	0
Combinado Familiar e Integral	0	0	0	0	0	0	0	0	0
Automotores	0	0	0	0	0	0	0	0	0
Transporte Público de Pasajeros	0	0	0	0	0	0	0	0	0
Riesgos del Trabajo	0	0	0	0	0	0	0	0	0
Riesgos Agropecuarios y Forestales	0	0	0	0	0	0	0	0	0
Responsabilidad Civil	0	0	0	0	0	0	0	0	0
Robo y Riesgos Similares	0	0	0	0	0	0	0	0	0
Caución	0	0	0	0	1.881.462	86.089	0	0	0
Créditos	0	0	0	0	0	0	0	0	0
Accidentes a Pasajeros	0	0	0	0	0	0	0	0	0
Aeronavegación	0	0	0	0	0	0	0	0	0
Transportes - Cascos	0	0	0	0	0	0	0	0	0
Transporte de Mercaderías	0	0	0	0	0	0	0	0	0
Técnico	0	0	0	0	0	0	0	0	0
Otros Riesgos de Daños Patrimoniales	0	0	0	0	0	0	0	0	0
Accidentes Personales	0	0	0	0	0	0	0	0	0
Salud	0	0	0	0	0	0	0	0	0
Vida	0	0	0	0	0	0	0	0	0
Sepelio	0	0	0	0	0	0	0	0	0
Retiro	0	0	0	0	0	0	0	0	0




**3571712234859786240**

Compañía:	ALBA COMPAÑÍA ARGENTINA DE SEGUROS SOCIEDAD ANONIMA	<b>ANEXO 16</b>
Balance al:	30/09/2009	

### OTROS RESULTADOS DE LA ESTRUCTURA TÉCNICA

RAMO	OTROS INGRESOS			OTROS EGRESOS					
	Rescates	Rentas Vitalicias y Periodicas	Otras Indemnizaciones y benef.	Transf. Estruct Financiera	Participacion Utilidades Reaseguros Pasivos	Otros	Participacion Contratos Reaseguros Activos	Planes de Mejoramiento	Otros
Rtas Previsionales y de Rs del Trabajo	0	0	0	0	0	0	0	0	0
Sección Administración	0	0	0	0	0	0	0	0	0
<b>TOTALES</b>	0	0	0	0	1.881.462	86.089	0	0	0
<b>TOTALES PERIODO</b>	0	0	0	0	0	(335)	0	0	0



**3571712234859786240**

Balance al: 30/09/2009

<b>RESULTADO ESTRUCTURA FINANCIERA</b>			<b>RENTAS, RESULTADOS POR REALIZACION, RESULTADOS POR TENENCIA</b>		Comparativo Ej Anterior
Conceptos	Importes		30/09/2008		
	Parciales	Totales			
<b>RENTAS</b>			533.656	475.023	
<b>Intereses Inversiones</b>	<b>51.557</b>				
Títulos Públicos	Caución	13.461			
Depósitos a Plazo	Caución	38.096			
Recargos financieros		387.912			
Alquileres y Arrendamientos		5.264			
Dividendos		15.771			
Otras Rentas		7.418			
Prestamos Garantizados		0			
Diferencias de Cambio		65.734			
Coeficiente de Estabilización de Referencia (C.E.R)		0			
Intereses Cuentas Bancarias		0			
<b>RESULTADOS POR REALIZACION</b>			572.564	138.536	
<b>Inversiones (incluido rescates)</b>	<b>554.264</b>				
T. Públicos	Caución	395.195			
Acciones	Caución	135.695			
Fondos Comunes de Inversión	Caución	23.374			
Inmuebles		0			
Otros Resultados por Realización		18.300			
<b>RESULTADOS POR TENENCIA</b>			324.613	(62.978)	
<b>Inversiones</b>	<b>324.613</b>				
Títulos Públicos	Caución	162.197			
Acciones	Caución	172.353			
Fondos Comunes de Inversión	Caución	(9.937)			
Otros Resultados por Tenencia		0			
Resultado por Exposición a la Inflación		0			



3571712234859786240

Balance al: 30/09/2009

<b>RESULTADO ESTRUCTURA FINANCIERA RENTAS, RESULTADOS POR REALIZACION, RESULTADOS POR TENENCIA</b>		Comparativo Ej Anterior	
Conceptos	Importes		30/09/2008
	Parciales	Totales	
<b>OTROS INGRESOS</b>		(55.994)	0
Recupero de Premios	0		
Quitas por Rescate	0		
Devengamiento de Provisiones y Regularizaciones	0		
Otros	(55.994)		
<b>OTROS EGRESOS</b>		(1.281.442)	0
Transferencia a Estructura Técnica (sólo RETIRO)	0		
Intereses Técnicos Sección Vida	0		
Otros Ajustes Sección Vida	0		
Deudores Incobrables	(1.281.442)		
Provisión Desvalorización de Inversiones	0		
Otros	0		
<b>GASTOS EXPLOTACION Y OTROS CARGOS</b>		380.427	3.115.959
Comisiones y Gastos por Transacciones Financieras	(81.092)		
Resultados por Transacciones Financieras	0		
Gastos Inmuebles (renta o venta)	(3.654)		
Intereses Pasivos	0		
Otros Cargos Financieros	465.173		
Gastos de Explotación - Estructura Financiera	0		
Amortizaciones Premios a Cobrar	0		



3571712234859786240

Compañía:	ALBA COMPAÑÍA ARGENTINA DE SEGUROS SOCIEDAD ANONIMA	ANEXO FFEP
Balance al:	30/09/2009	

## FONDO DIDUCIARIO PARA ENFERMEDADES PROFESIONALES ("FFEP")

CONCEPTOS	IMPORTES
DISPONIBILIDADES E INVERSIONES	
Fondos "FFEP" Resolución 29323 Art 19 b)	
TOTAL DISPONIBILIDADES E INVERSIONES (1)	0
COMPROMISOS CON ASEGURADOS	
Deudas con Asegurados	
Compromisos Técnicos	
TOTAL COMPROMISOS CON ASEGURADOS (2)	0
<b>Posición Neta "FFEP" (1 - 2)</b>	<b>0</b>
VARIACION DE FONDOS	
CAUSAS DE LA VARIACION DE LOS FONDOS	
ORIGENES DE FONDOS	
TOTAL ORIGENES DE FONDOS (3)	0
APLICACION DE FONDOS	
TOTAL APLICACION DE FONDOS (4)	0
<b>AUMENTO O DISMINUCION DE FONDOS (3 - 4)</b>	<b>0</b>



3571712234859786240